

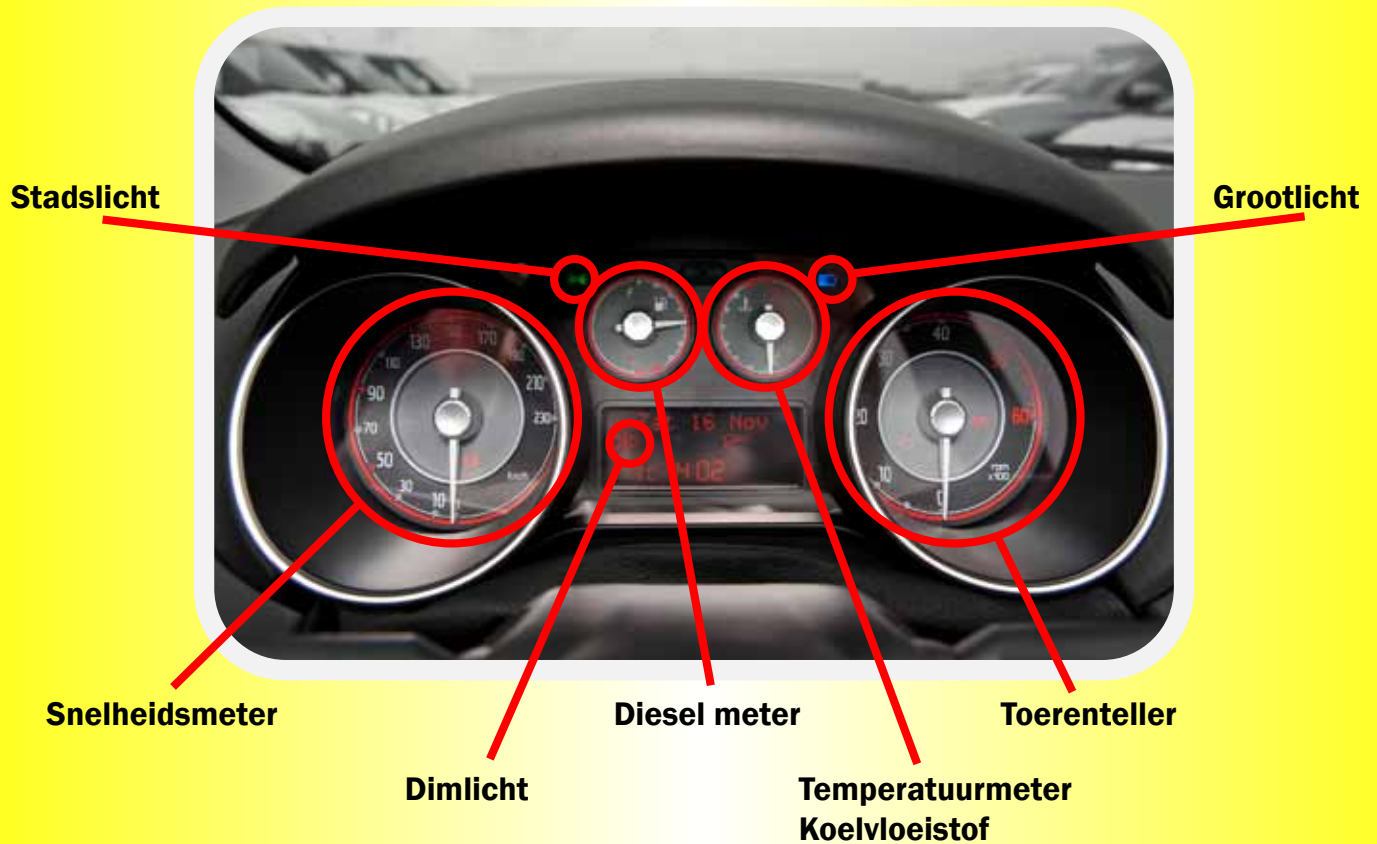
YELLO

Voertuig controle
Fiat Punto



Display

Display



Snelheids-
meter



Temperatuur-
meter




Toerenteller



Stadslicht



Dimlicht



Dieselmeter /
Benzinemeter



Grootlicht

Display




Snelheidsmeter:

- Controleer regelmatig tijdens het rijden
- Rij zoveel mogelijk een constante snelheid
- Rij, als het kan EN mag, zoveel mogelijk de maximale snelheid



Toerenteller:

- Gebruik de toerenteller voor het schakelmoment
- Schakel bij de 2000 toeren (milieu vriendelijk)
- Bij het oprijden naar de snelweg bij 3000 toeren schakelen
- Kom nooit in het rode gebied van de teller



Dieselmeter / Benzinemeter:

- Controleer regelmatig
- Rij bij een dieselauto NOOIT tot de reserve tank ivm residu in de diesel. Dit kan je motor beschadigen
- In de tankdop kun je meestal vinden welke brandstof getankt moet worden



Temperatuurmeter:

- Temperatuurmeter mag nooit in het rood komen (Toch in het rood?? Dan meteen stoppen op een veilige plek aan de kant van de weg)

Rode Lampjes:

Rood lampje verschijnt tijdens rijden; Dan zsm een veilige parkeerplaats opzoeken. Niet verder rijden. ANWB, route mobiel of garage bellen voor advies.



Handrem
(+ remolie tekort)



Accu



Motoroliedruk

Geel lampje:

Je kunt verder rijden. Volgende dag naar garage om de auto te laten controleren.



**Motormanagement
systeem**